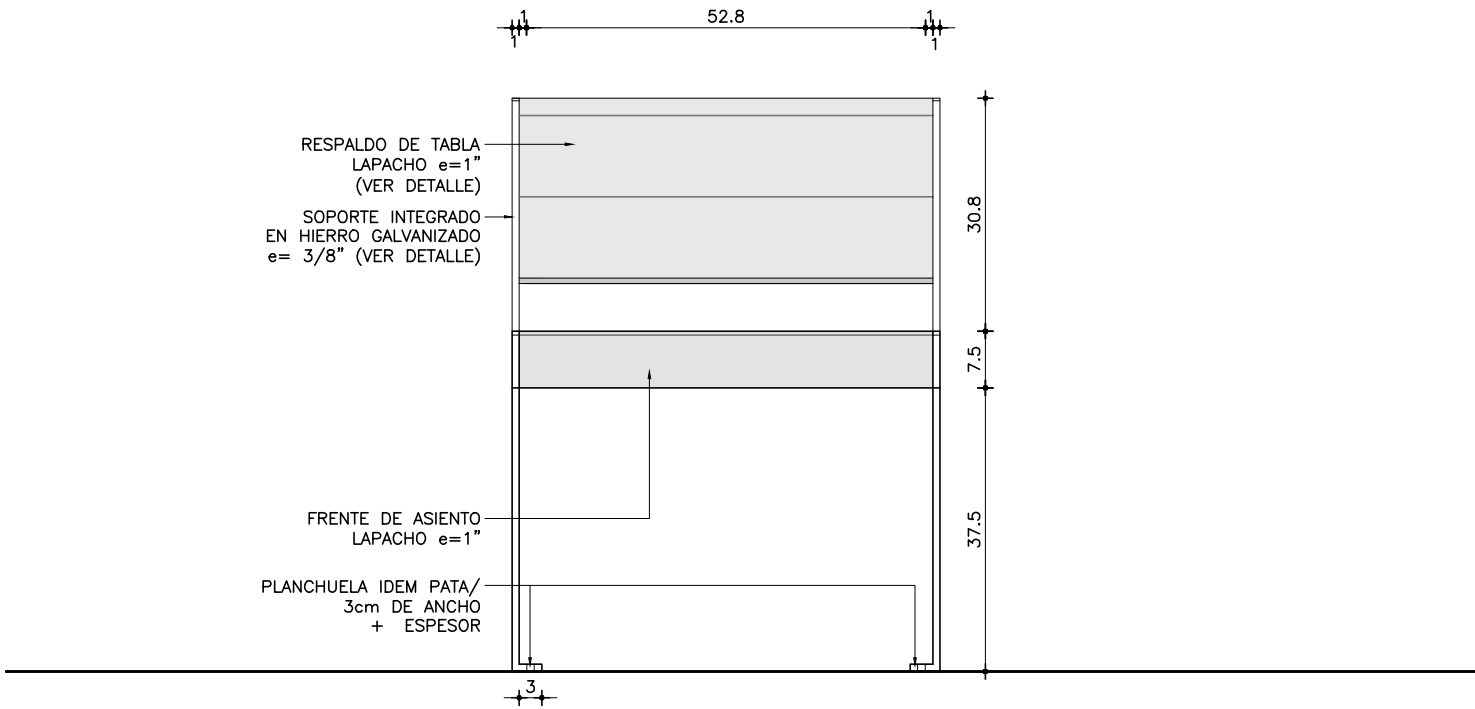
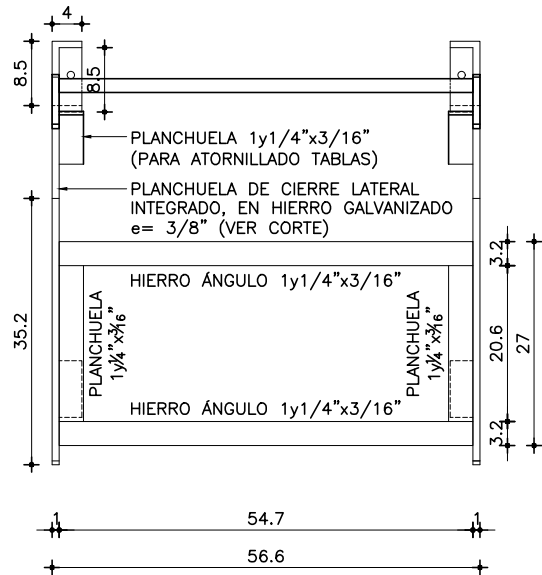


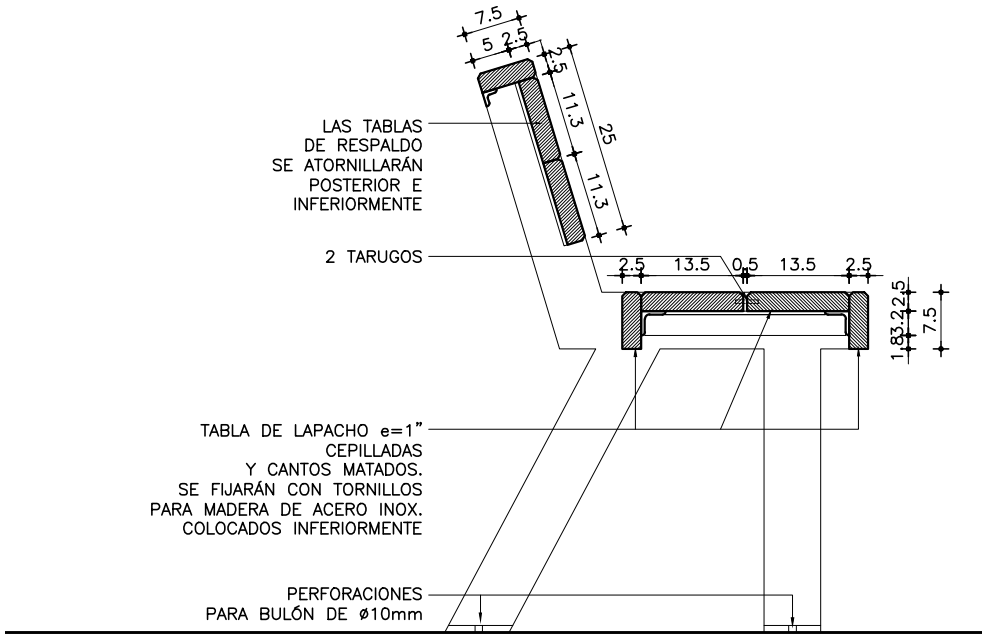
BANCO EXTERIOR CORTO
FACHADA FRONTAL esc. 1:10



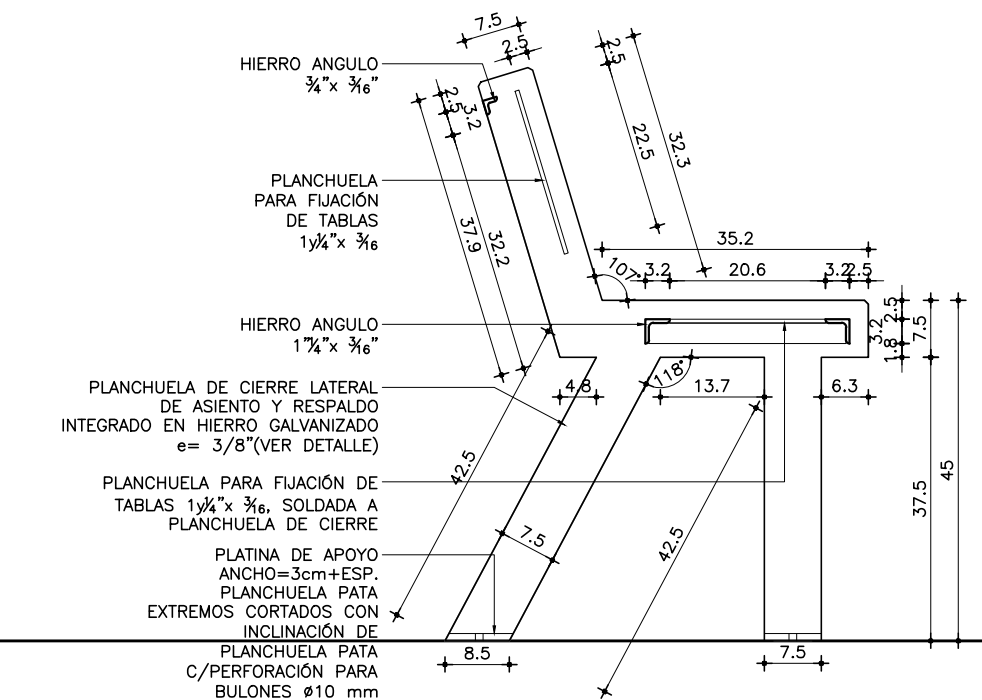
BANCO EXTERIOR CORTO
ESTRUCTURA ASIENTO
PLANTA esc. 1:10



BANCO EXTERIOR CORTO
CORTE TRNSVERSAL
esc. 1:10



BANCO EXTERIOR CORTO
DETALLE PLANCHUELA CIERRE EXTREMOS
DE RESPALDO esc. 1:10



ESTRUCTURA	
MATERIAL:	PLANCHUELA Y PERFIL L DE HIERRO
ESPESOR:	PLANCHUELA: 3/8" L: 1y1/4"x 3/16"
TERMINACIÓN:	BAÑO REFORZADO DE GALVANIZADO EN CALIENTE
OBSERVACIONES:	GALVANIZADO ELECTROLÍTICO: DEBERÁ ACABARSE
	DE MANERA HOMOGÉNEA Y SIN MANCHAS
	RESULTANDO UNA SUPERFICIE SIN POROS
	SALPICADURAS O GRANOS

RESPALDO - ASIENTO	
MATERIAL:	MADERA LAPACHO AMARILLO CEPILLADO
ESPESOR:	1"
FIJACIÓN:	TORNILLOS ACERO INOX.
CANTO:	CANTOS MATADOS
TERMINACIÓN:	3 MANOS DE LUSOL, SIMILAR O MEJOR
OTROS:	APLICADO S/INDICACIONES DEL FABRICANTE

EQUIPAMIENTO MOBILIARIO		
BANCO INDIVIDUAL		ITEM 6.2
FECHA: JUNIO 2024		
	CONSEJO DIRECTIVO CENTRAL	PROGRAMA PAEMFE